


BEBAUUNGSRICHTLINIEN	
KAISERWINKEL - ALTE WEINGÄRTEN	
BESCHLUSSEXEMPLAR	
<p>BESCHLUSS DES GEMEINDERATS:</p> <p>IN DER SITZUNG VOM:</p>	
<p>PLANVERFASSER:</p> <div style="text-align: center;">  <p>DIPL.ING. WERNER M. THELL ZIVILINGENIEUR FÜR HOCHBAU 7132 FRAUENKIRCHEN, HAUPTSTRASSE 7 TEL. 02172/2351 FAX. 02172/3460</p> </div>	
MASSTAB 1:1000	PROJ. NR.: ILLD1_11
GEMEINDE ILLMITZ	
STAND: 30.05.2011	FORTL. PLANNR.: 01

LEGENDE




50
h.o.g.
E+1, E+D
50
h.o.g.
E+1, E+D

BEBAUUNGSBESTIMMUNGEN


BEBAUUNGSDICHTE IN %

BEBAUUNGSWEISE -HALBOFFEN, OFFEN


GESCHOSSANZAHL



VORDERE BAULINIE



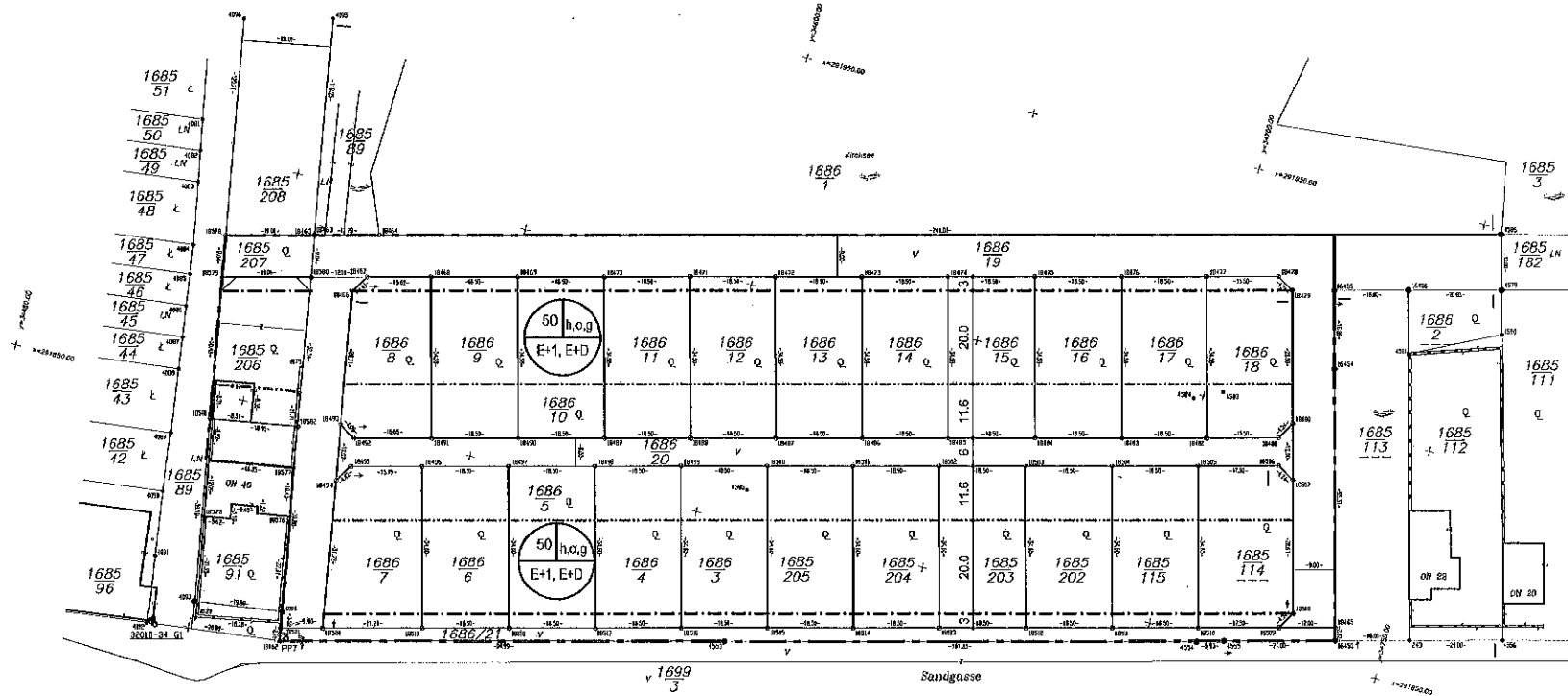

HINTERE BAULINIE



GRENZE DES GEBIETES



Anlage 2



BEBAUUNGSRICHTLINIEN

RIHAPLÄTZE

ENTWURF

DIPL.ING. WERNER M. THELL

MASSTAB 1:1000

PROJ. NR.: ILL02_11

GEMEINDE ILLMITZ

STAND: 22.09.2011

FORTL. PLANNR.: 01